



56183-2 Bộ sấy khí, van điều chỉnh áp suất, thay thế

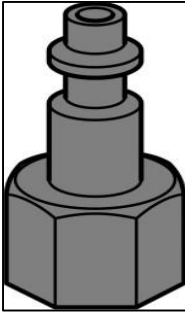
- ❖ Hình ảnh minh họa có thể hơi khác so với xe thực tế đang được bảo dưỡng. Tuy nhiên, các thành phần chính được đề cập trong thông tin này được thể hiện chính xác nhất có thể.

Công cụ đặc biệt:

- 88890086: Bộ dò rò rỉ khí nén



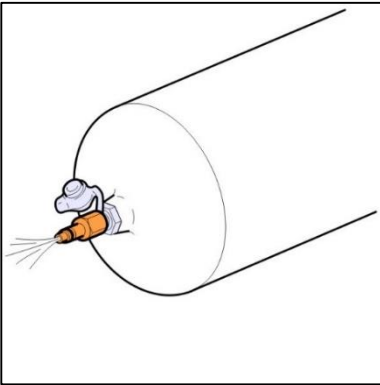
- 9992976: khớp nối nhanh; NIPPEL



1. Gài phanh đỗ
2. Kê/ chèn bánh xe

Lưu ý: Hệ thống khí nén phải được giảm áp trước khi tháo ống mềm hoặc ống dẫn

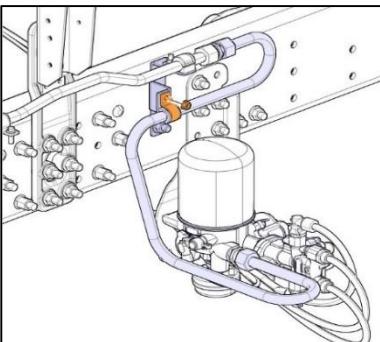
3. Kết nối công cụ 9992976: khớp nối nhanh; NIPPEL



4. Xả khí nén hệ thống
5. Bước này có 2 phương án thay thế

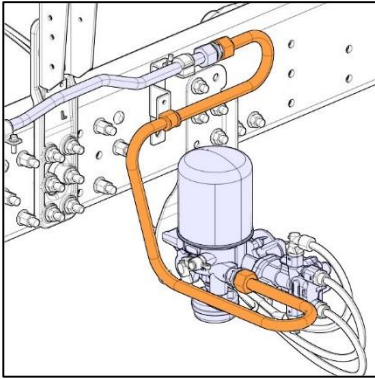
Phương án 1/2:

- Tháo vít và đai ốc
- Tháo pát



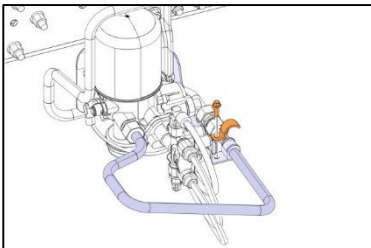


- Nới lỏng đai ốc
- Tháo đường ống

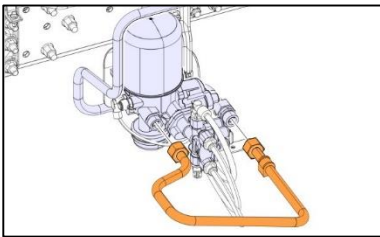


Phương án 2/2:

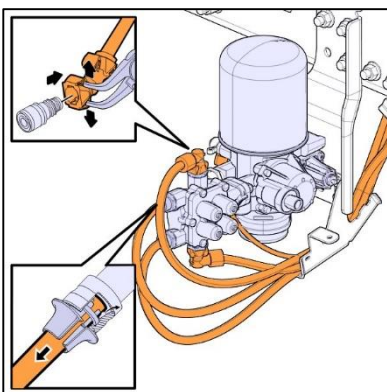
- Tháo vít
- Tháo pát



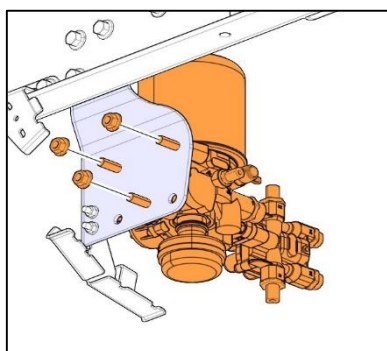
- Nới lỏng đai ốc
- Tháo đường ống



6. Tháo đường ống khí nén



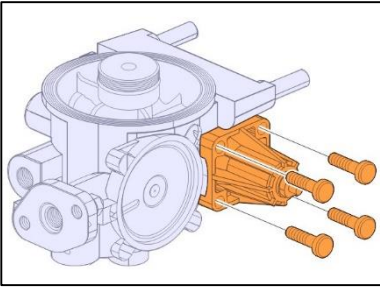
- 7. Tháo đai ốc
- 8. Tháo bộ sấy khí



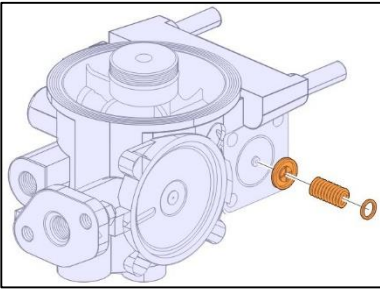


9. Tháo các vít

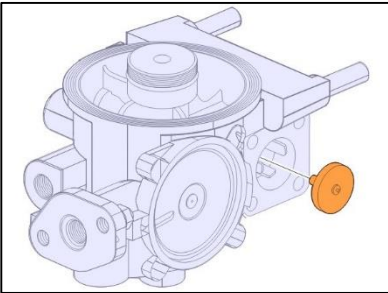
10. Tháo vỏ van



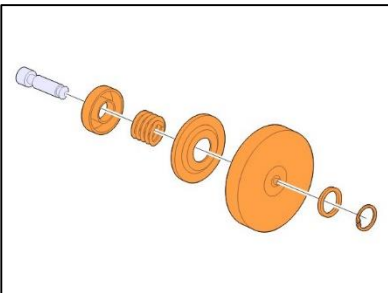
11. Tháo nắp, lò xo và van



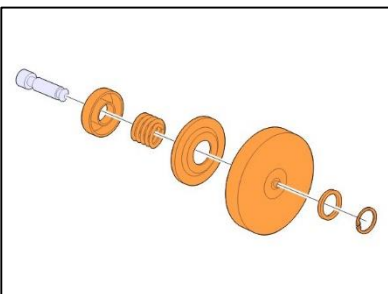
12. Tháo bộ van



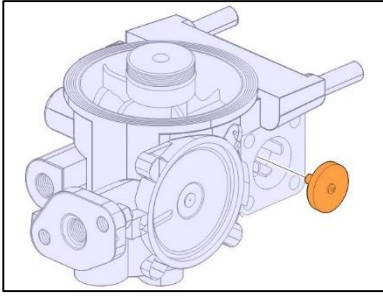
13. Tháo rời các chi tiết bộ van



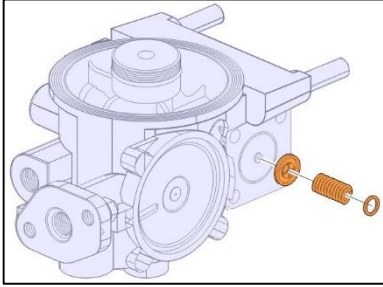
14. Lắp lại các chi tiết bộ van



15. Lắp bộ van

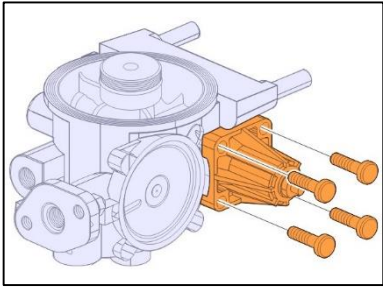


16. Lắp van, lò xo và nắp



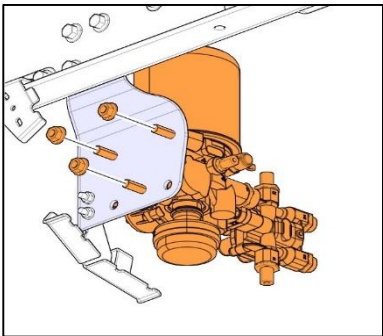
17. Lắp vỏ van

18. Lắp các vít

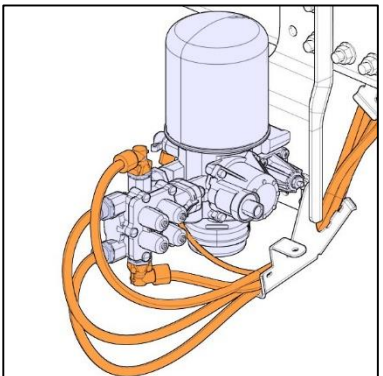


19. Lắp bộ sấy khí

20. Lắp các đai ốc



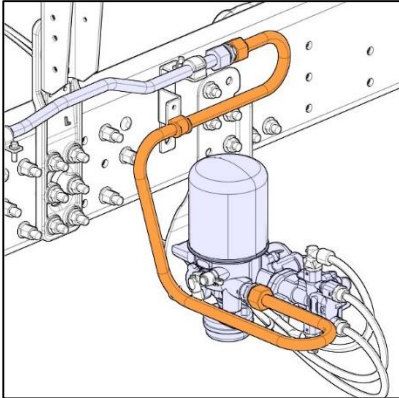
21. Lắp đường ống khí nén



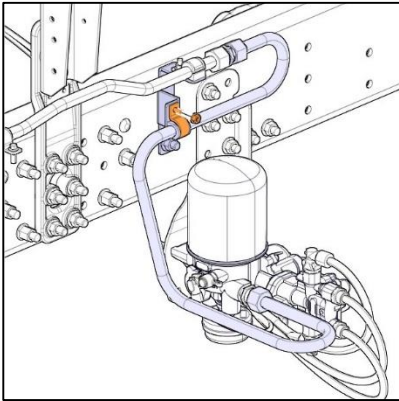


22. Bước này có 2 phương án thay thế
Chọn một trong các phương án phù hợp bên dưới
Phương án 1/2:

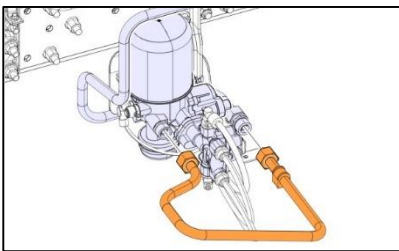
- Căn chỉnh và lắp đường ống
- Siết các đai ốc



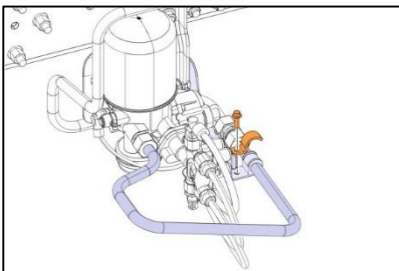
- Lắp pát
- Lắp các vít và đai ốc



Phương án 2/2:
- Lắp đường ống
- Lắp các đai ốc



- Lắp pát
- Lắp các vít



23. Bước này có 2 phương án thay thế
Chọn một trong các phương án phù hợp bên dưới
Phương án 1/2:

- Khởi động động cơ để làm đầy khí nén

Phương án 2/2:



UD TRUCKS

- Lắp công cụ 9992976 - khớp nối nhanh; NIPPEL để kết nối nguồn bên ngoài đến bộ xử lý không khí
 - Làm đầy khí nén
24. Kiểm tra rò rỉ: sử dụng công cụ 88890086 - Bộ dò rò rỉ khí nén